

# 刑部っ子の学び

令和6年度

新見市立  
刑部小学校

## 1 発表のとき 「はっきり返事」

- ひじをまっすぐに伸ばして、手をあげる。
- 名前を呼ばれたら「はい」とはっきり返事をして、静かに立つ。
- みんなに聞こえる声で、はっきりと発表する。



## 2 話を聴くとき 「正しい姿勢」

- 話をする人の方を向いて、終わるまでだまって聴く。
- 友達の発表に対して…

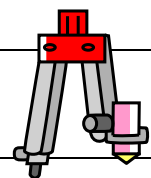

※ 姿勢だけにとどまらず、下記の四角の中のことをできるようにする。

低学年・・・「いつ」「だれが」「どこで」「どうして」といった順序に気をつけて聴くことができる。  
中学年・・・「共通しているところ」「似ているところ」「違うところ」といった比較を中心にして 自分の考えや思いをまとめながら聴くことができる。  
高学年・・・相手の考えや思いを取り入れたり、相違を明確にして反対したりするなど、自分の考えや思いを広げながら聴くことができる。

## 3 学習用具

- 担任の先生に指示されたノートを使う。
- ふでばこの中には、いつも使うものしか入れない。

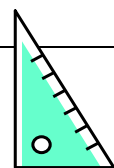
★えんぴつ（3本以上：2B、6B）      ★消しゴム  
★15cmくらいの定規                      ★赤えんぴつ



- ノートを書くときには、必ず下じきを使う。

◆道具箱に入れておくもの

・三角定規                      ・コンパス      ・分度器                      ・名前ペン（油性）  
・スティックのり              ・色鉛筆                      ・クレヨン                      ・はさみ



## 4 家庭での学習

- 毎日時間を決めて、学習する。

目安は、**低学年 30分**  
**中・高学年 10分×学年**

- 整理整頓された決まった場所で、学習する。
- テレビなどを消して、静かな環境で学習する。
- 学習が終わったら、明日の準備をする。



### 【主な家庭学習】

- ① 既習の漢字の書き取り
- ② 国語の教科書の文章がすらすら読めるように音読練習
- ③ 授業で行った学習内容の定着をめざしたドリルやプリント
- ④ 「自主学習ノート」を活用し、主体的な学習
- ⑤ iPad を使った学習

## 5 自主学習の行い方

- 第3学年以上からは必ず取り組むようにします。
- 自分がかんばりたいことや、苦手なところを考えて取り組みます。
- 授業の予習、復習を中心に自主学習を進めるといいです。
- 日付、めあて、ふり返りを書きます。

	内 容 例
国 語	・漢字練習      ・意味調べ      ・ことわざ調べ      ・四字熟語調べ ・慣用句調べ      ・反対語調べ      ・類義語調べ      ・教科書の視写暗唱 ・ローマ字練習      ・主語、述語、修飾語の復習
算 数	・計算練習      ・授業の復習 ・教科書やドリルなどの問題を解き直す
理 科	・授業の復習      ・実験や観察をまとめ直す ・観察したり、調べたりしたことをまとめる
社 会	・歴史人物調べ      ・県名（県庁所在地）覚え ・資料集や地図帳を使って調べ学習
その他	・日記を書く      ・外国語の復習をする ・新聞記事について自分の考えや思いを書く

